

SERVIZIO PROFILO UTENTE

GUIDA OPERATIVA PER I CITTADINI

INDICE

1. PROFILO UTENTE

2


1. PROFILO UTENTE

In questa area, cliccando sul pulsante “Inserisci i tuoi recapiti”, puoi digitare i tuoi contatti. In particolare se vorrai avvertirti della facoltà di inviare una “Richiesta di rettifica dati” dovrai necessariamente essere fornito di un indirizzo “Email **validato**”.

Servizi attivi

Profilo utente


In questa area è possibile indicare i propri recapiti; aggiungere i recapiti consente di ricevere certificati e notifiche sul proprio indirizzo Email.


[Inserisci i tuoi recapiti](#) 

Una volta nella pagina, il sistema ti mostra i tuoi dati reperiti dall'identità digitale che hai utilizzato per l'accesso all'area autenticata, qui devi inserire un indirizzo Email valido e confermare.

Profilo utente

I recapiti sono utili per ricevere notifiche automatiche circa le richieste inviate al comune, ma non sono obbligatori. Per saperne di più, [consulta la guida - pdf](#).

**FABIO ROMANO MONTICO**
Codice fiscale: MNTFRM60L27H501Y
Data di nascita: 27/07/1960



Email: 

Cellulare:

Telefono fisso:

[Conferma](#)

Una volta confermati i recapiti, un messaggio ti confermerà il corretto inserimento dell'indirizzo Email ma anche il suggerimento di controllare la tua email per validarla:

 Profilo aggiornato, controlla la tua email per validarla. 

Per terminare la procedura di validazione, occorre solo selezionare il link all'interno della mail recapitata presso l'account di posta elettronica precedentemente indicato.

